








\* Vse priloge so poslani po e-pošti.

<b>SLJ</b>			
VSEBINA	PRIPRAVI	NAREDI	MOJE OPOMBE
☺ PRAVLJICA: JURE KVAK-KVAK (S. VEGRI)	<ul style="list-style-type: none"> <li><a href="#">POSNETEK PRAVLJICE</a></li> </ul>	<ul style="list-style-type: none"> <li>✓ POZORNO POSLUŠAJ PRAVLJICO O DEČKU JURETU.</li> <li>✓ ODGOVORI: KATERE KNJIŽEVNE OSEBE NASTOPAJO? KAKŠNE SO? KJE IN KDAJ SE PRAVLJICA DOGAJA (KNJIŽEVNI PROSTOR IN ČAS)? KAKO SE PRAVLJICA KONČA?</li> <li>✓ IZMISLI SI ZGODBO Z NASLOVOM: KAJ BI SE ZGODILO, ČE BI POPIL 50 LITROV VODE. PRIPOVEDUJ.</li> </ul>	
VELIKA TISKANA ČRKA Z 	<ul style="list-style-type: none"> <li>DZO/58, 59</li> <li>ZVEZEK ABC</li> </ul>	<ul style="list-style-type: none"> <li>✓ POIMENUJ SLIČICE NA ZGORNJEM BARVNEM PASU V DZO IN JIH ZAPIŠI Z BESEDO.</li> <li>✓ OGLEJ SI POTEZNOST PISANJA ČRKE Z NA <a href="#">POVEZAVI</a>. ČRKO RIŠI NA PESKU, MIVKI, PO ZRAKU ...</li> <li>✓ V <b>ZVEZEK</b> VADI ZAPIS ČRKE Z.</li> <li>✓ REŠI NALOGE V DZO.</li> </ul>	<b>OPOMBA UČITELJICE:</b> PRI PISANJU BODI POZOREN NA POTEZNOST, DRŽO PISALA, SEDENJE, RAZMAK MED ČRKAMI, OBLIKO ČRK, ORIENTACIJO NA LISTU.
PREVERJANJE ZNANJA: ZMOŽNOSTI BRANJA IN PISANJA	<ul style="list-style-type: none"> <li><b>SLJ PRILOGA</b></li> <li>ZVEZEK ABC</li> </ul>	<ul style="list-style-type: none"> <li>✓ NAREDI NEKAJ GIBALNIH VAJ IN REŠI PREVERJANJE ZNANJA V PRILOGI.</li> <li>✓ <b>BERI V SVOJEM NAJLJUBŠEM KOTIČKU VSAK DAN VSAJ 10 MINUT IN IZPOLNJUJ BRALNO POT.</b></li> </ul>	
<b>MAT</b>			
LIKI - ODTISKUJEM PLOSKVE  - PRAVOKOTNIK  - KVADRAT	<b>PRIPRAVI</b> <ul style="list-style-type: none"> <li>PRAZEN LIST</li> <li>MODELE TELES/RAZLIČNE ŠKATLE</li> <li>TEMPERA/VODENE BARVE/KREDE</li> <li>ŠKARJE, LEPILO, ŠABLONA</li> <li>ZVEZEK 123, DZ3/41, 42, U/51</li> <li><b>MAT PRILOGA</b></li> </ul>	<b>NAREDI</b> <ul style="list-style-type: none"> <li>✓ SLEDI MAT PRILOGI IN OPRAVI NALOGE.</li> </ul>	
<b>SPO</b>			
SPOZNALI SMO NAŠ MALI PROJEKT: PRIPRAVIMO ZDRAV OBROK	<ul style="list-style-type: none"> <li><b>SPO PRILOGA</b></li> <li>U/48, 49</li> </ul>	<ul style="list-style-type: none"> <li>✓ OGLEJ SI PROSOJNICE V PRILOGI, SLEDI NAVODILOM IN REŠI NALOGE.</li> </ul>	
<b>LUM</b>			
KIPARSTVO: OBLIKOVANJE SADJA IN ZELENJAVE	<ul style="list-style-type: none"> <li>PLASTELIN/SLANO TESTO/DOMA NAREJEN PLASTELIN</li> </ul>	<ul style="list-style-type: none"> <li>✓ IZ PLASTELINA OBLIKUJ NAJMANJ DVA SADEŽA IN ZELENJAVI. ČE PLASTELINA NIMAŠ, GA LAHKO NAREDIŠ OB POMOČI STARŠEV ALI PA NAREDIŠ SLANO TESTO (RECEPT ZA PLASTELIN JE V <b>LUM PRILOGI</b>).</li> </ul>	
<b>GUM</b>			
PONAVLJANJE ZNANJA (GLASBILA)	<ul style="list-style-type: none"> <li><b>GUM PRILOGA</b></li> </ul>	<ul style="list-style-type: none"> <li>✓ PO PROSOJNICAH V PRILOGI REŠI GLASBENI KVIZ. ZAPOMNI SI REŠITEV.</li> </ul>	
<b>ŠPO</b>			
VAJE ZA ŠPORTNOVZGOJNI KARTON	<ul style="list-style-type: none"> <li><b>ŠPO PRILOGA</b></li> </ul>	<ul style="list-style-type: none"> <li>✓ V TEM TEDNU OPRAVLJAJ VAJE V PRILOGI.</li> </ul>	
<b>DOP</b>			
☺ UTRJEVANJE BRANJA IN PISANJA	<ul style="list-style-type: none"> <li><b>DOP PRILOGA</b></li> <li>ZVEZEK ABC</li> </ul>	<ul style="list-style-type: none"> <li>✓ PO PROSOJNICAH IZ PRILOGE REŠI NALOGE.</li> </ul>	

**1. UTRJEVANJE ZNANJA - MOJA ROSTNODNEVNA TORTA**

V DELOVNEM ZVEZKU ODPRI STRAN 37. ZGORAJ JE PRIPONKO. NANJO NAPIŠI S ŠTEVILKO, KOLIKO LET IMAŠ. SPODAJ JE NARISANA TORTA. NANJO DORIŠI TOLIKO SVEČK, KOLIKOR LET IMAŠ. SE SPOMNIŠ, KAKO SE REČE TORTA, PRIPONKA IN SVEČKA? ČE NE, LAHKO PONOVIŠ NA SPODNJI POVEZAVI;

[https://elt.oup.com/student/happyhouse/level1/picturedictionary\\_01/picturedictionary\\_01\\_05?cc=si&selLanguage=en](https://elt.oup.com/student/happyhouse/level1/picturedictionary_01/picturedictionary_01_05?cc=si&selLanguage=en)

**2. UTRJEVANJE ZNANJA - ŠTEVILA DO 10**

V DELOVNEM NA STRANI 38 NA LEVI RISBI PREŠTEJ PO ANGLEŠKO SVEČKE NA TORTI IN NA TLEH. SEŠTEJ JIH IN JIH NARIŠI NA TORTO NA DESNI STRANI TER ZAPIŠI ŠTEVILO V MALI KVADRATEK.

**3. POSLUŠAMO IN PIŠEMO ŠTEVILA**

TA NALOGA JE V DELOVNEM ZVEZKU NA STRANI 39. KLIKNI SPODNJO POVEZAVO IN NAPIŠI ŠTEVILKE K RAZLIČNIM ZVOKOM. POSLUŠAŠ LAHKO VEČKRAT. PREVERI Z REŠITVAMI SPODAJ:

<https://www.youtube.com/watch?v=4sP8FKw2HII>

REŠITVE SO: 1-AVTOMOBIL, 2-KOLO, 3-VLAK, 4-TELEVIZIJA, 5-KITARA, 6-LETALO, 7-BOBEN, 8-BALON

**4. RAČUNAMO DO 10 PO ANGLEŠKO**

POGLEJ SI VIDEO IN RAČUNAJ Z MANO. MEŠANE RAČUNE NA PREDZADNJI STRANI NAPIŠI V ZVEZEK IN JIH PREBERI NA GLAS.

<https://www.youtube.com/watch?v=5-eaUfQzqqA>

$4 + 3 = 7$	$8 - 1 = 7$
$9 - 3 = 6$	$5 + 0 = 5$
$2 + 8 = 10$	$7 - 3 = 4$

**5. IGRE ZA UTRJEVANJE**


[https://www.abcya.com/games/kindergarten\\_counting](https://www.abcya.com/games/kindergarten_counting)

<https://www.abcya.com/games/addition>

**ŠPO – DOD****1. ura:**

**Atletska abeceda: MET ŽOGICE (tenis žogica, storž, navadna žoga): PAZI na VARNOST!**

- OGREVANJE: lahkoten tek in hoja 4min., gimnastične vaje s poudarkom na raztezanju zgornjega dela telesa,
- GLAVNI DEL: met iz mesta, met iz treh korakov, met z 80%moči, met z max.močjo.
- ZAKLJUČNI DEL: raztezne vaje za ramenski obroč.



**OPZ**

**VSESLOVENSKO PETJE S SRCI: POSLUŠAJ NAVODILA V PRILOGI.**